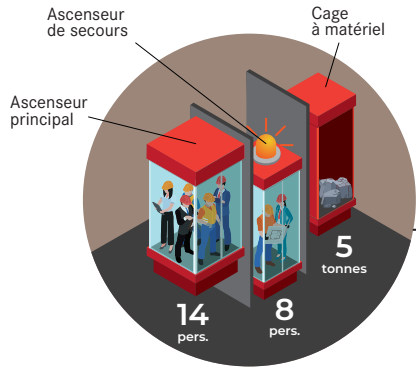
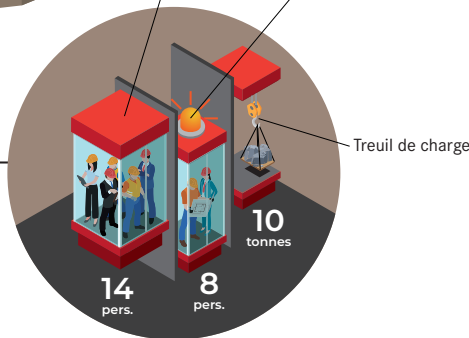


**PUITS D'ACCÈS**

- Transport du personnel et du matériel
- Extraction des roches
- Flux d'air entrant

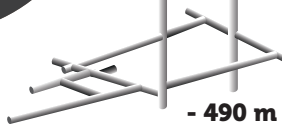


490 m



**PUITS AUXILIAIRE**

- Transport de charges exceptionnelles
- Transport du personnel et du matériel
- Flux d'air sortant



**EN CHIFFRES**



6

ascenseurs



21 500

C'est le nombre maximum d'allers-retours effectués sur une année.